

造成平面図

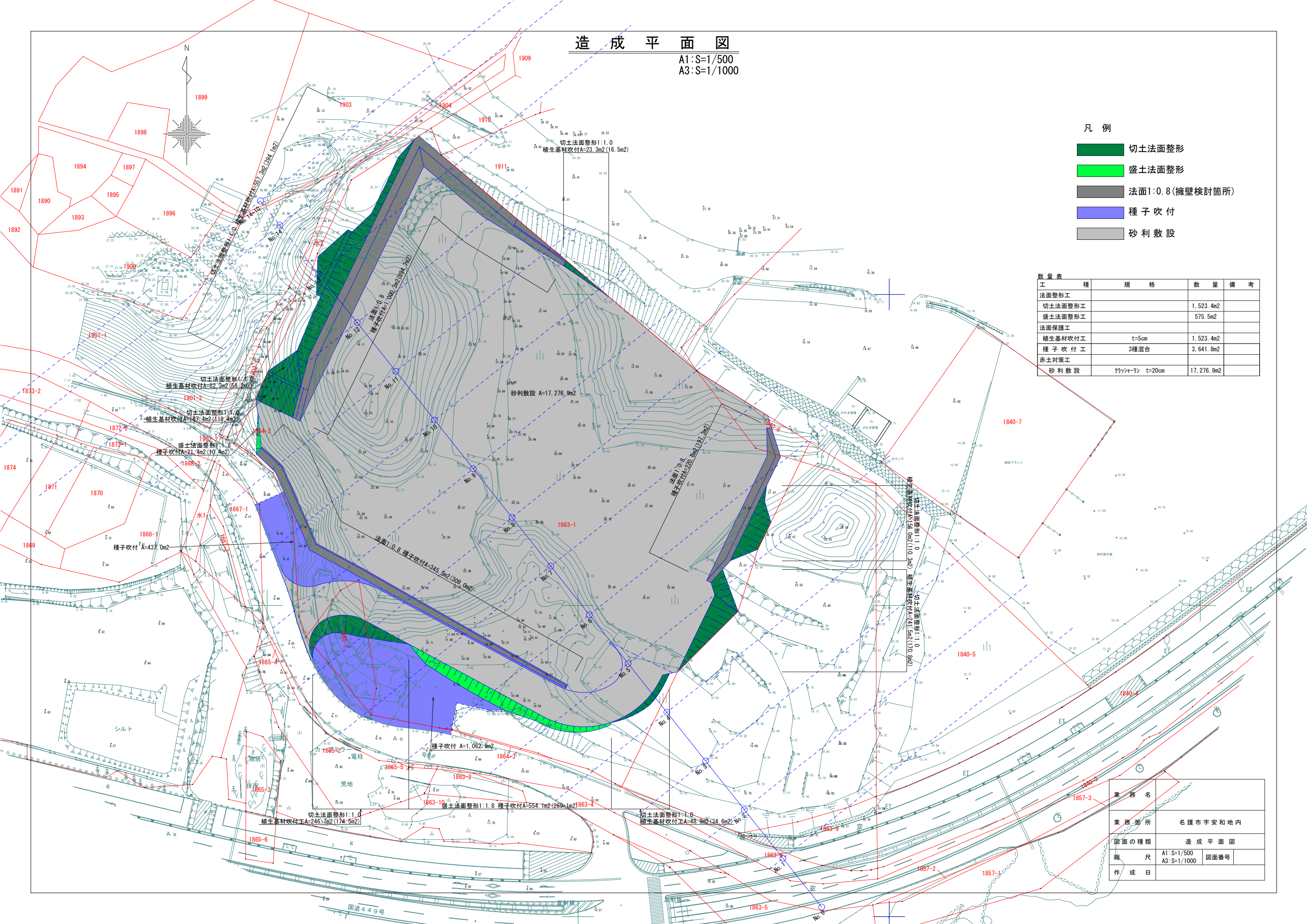
A1:S=1/500
A3:S=1/1000

凡例

- 切土法面整形
- 盛土法面整形
- 法面1:0.8(擁壁検討箇所)
- 種子吹付
- 砂利敷設

数量表

工種	規格	数量	備考
法面整形工			
切土法面整形工		1,523.4m ²	
盛土法面整形工		575.5m ²	
法面保護工			
植生基材吹付工	t=5cm	1,523.4m ²	
種子吹付工	3種混合	3,641.8m ²	
赤土対策工			
砂利敷設	クワジャラン t=20cm	17,276.9m ²	

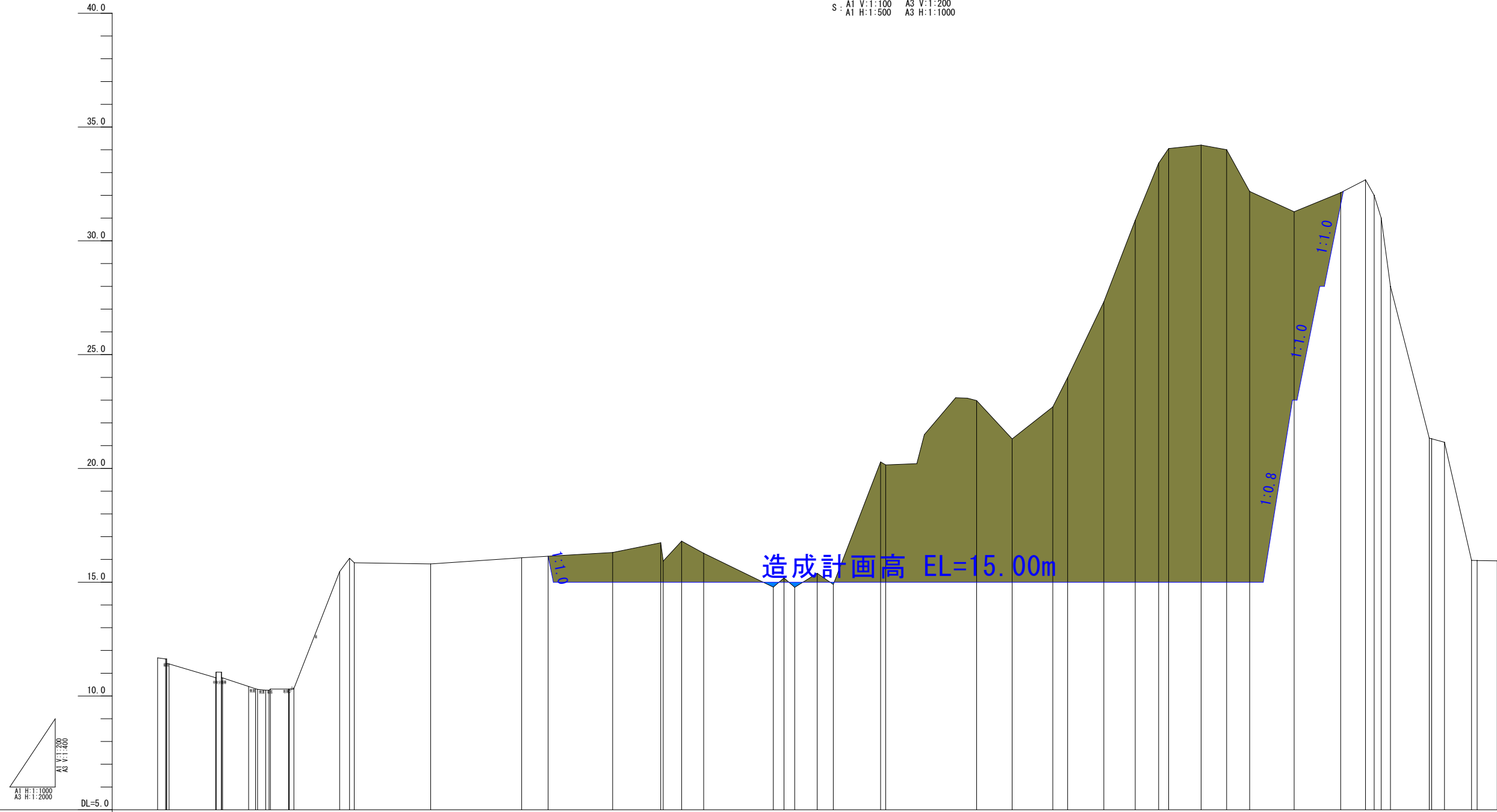


業務名	
業務箇所	名護市宇安和地内
図面の種類	造成平面図
縮尺	A1:S=1/500 A3:S=1/1000
作成日	図面番号

造成縦断図

S: A1 V:1:100 A3 V:1:200
A1 H:1:500 A3 H:1:1000

凡例	
	切土
	盛土



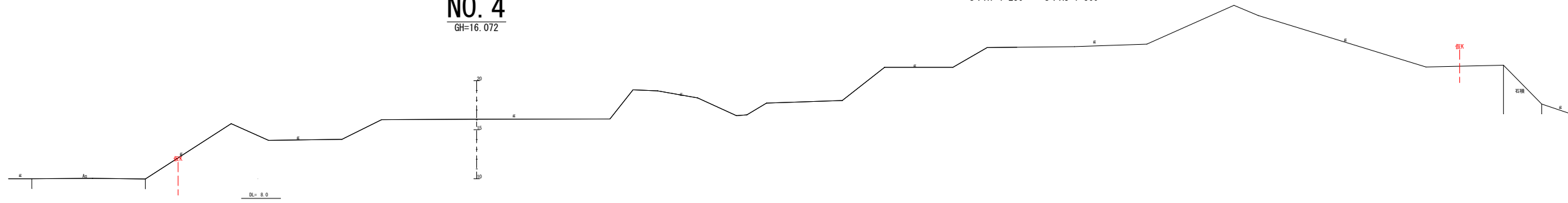
勾配																
計画高																
地盤高	11.677	10.420	15.464	15.801	16.072	16.307	16.271	14.773	20.155	22.984	23.995	33.413	32.174	32.118	21.300	15.950
切土高						1.307	1.271		5.155	7.984	8.995	18.413	17.174	0.530		
盛土高								0.227								
累加距離	0.000	20.000	40.000	60.000	80.000	100.000	120.000	140.000	160.000	180.000	200.000	220.000	240.000	260.000	280.000	290.000
単距離	0.000	20.000	20.000	20.000	20.000	20.000	20.000	20.000	20.000	20.000	20.000	20.000	20.000	20.000	20.000	10.000
測点	No.0	No.1	No.2	No.3	No.4	No.5	No.6	No.7	No.8	No.9	No.10	No.11	No.12	No.13	No.14	(EP) 14+10.00

業務名			
業務箇所	名護市宇安和地内		
図面の種類	造成縦断図		
縮尺	図示	図面番号	
作成日			

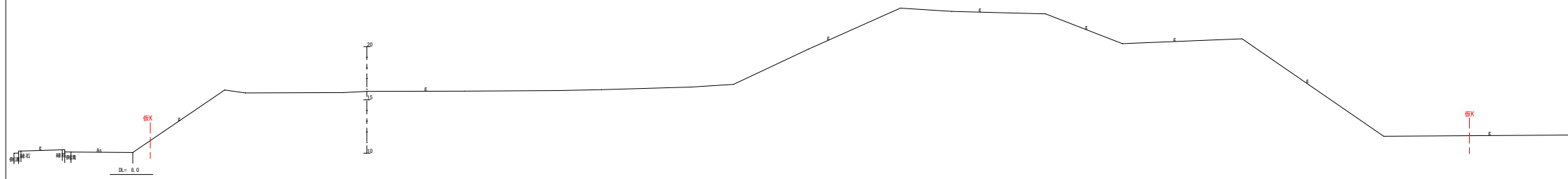
横断図 (1)

S: A1 1:250 S: A3 1:500

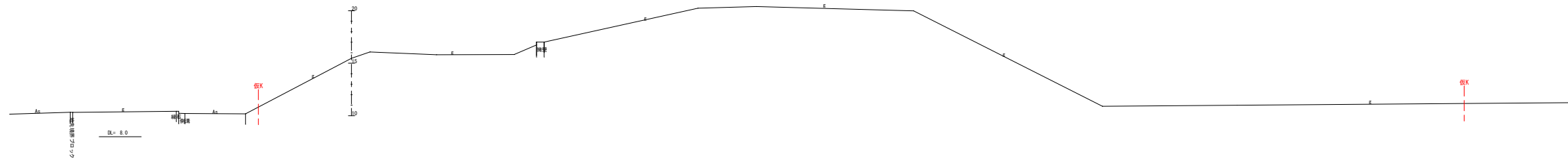
NO. 4
GH=16.072



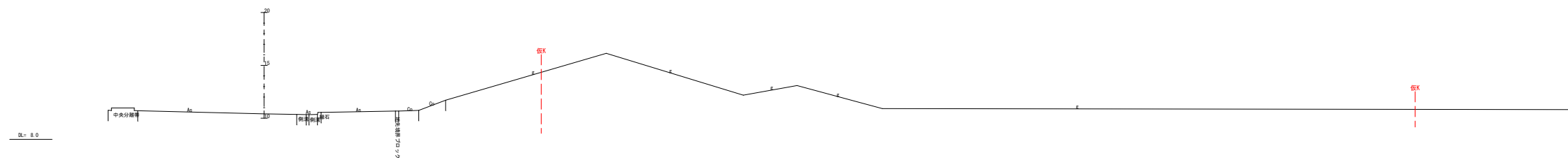
NO. 3
GH=15.801



NO. 2
GH=15.464



NO. 1
GH=10.420

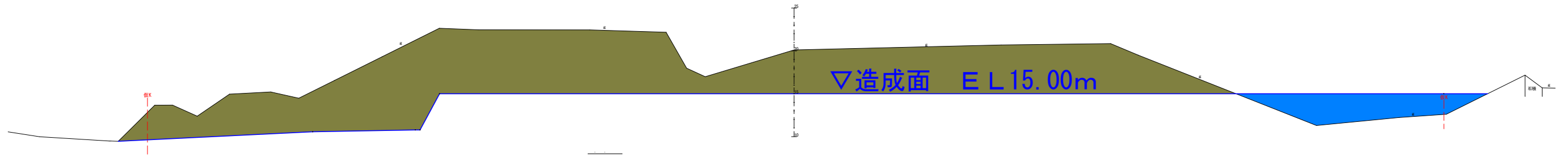


業務名	
業務箇所	名護市宇安和地内
図面の種類	横断図(1)
縮尺	図示 図面番号
作成日	

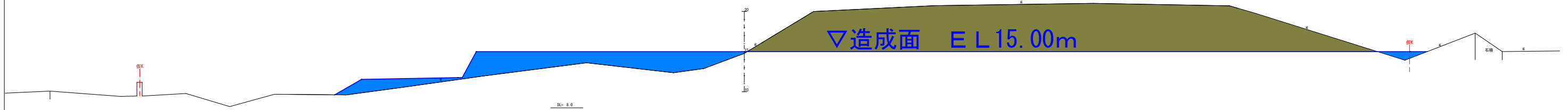
横断図 (2)

S: A1 1:250 S: A3 1:500

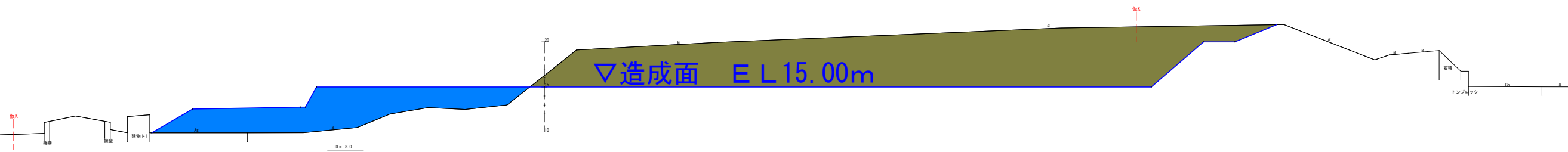
NO. 8
GH=20.115



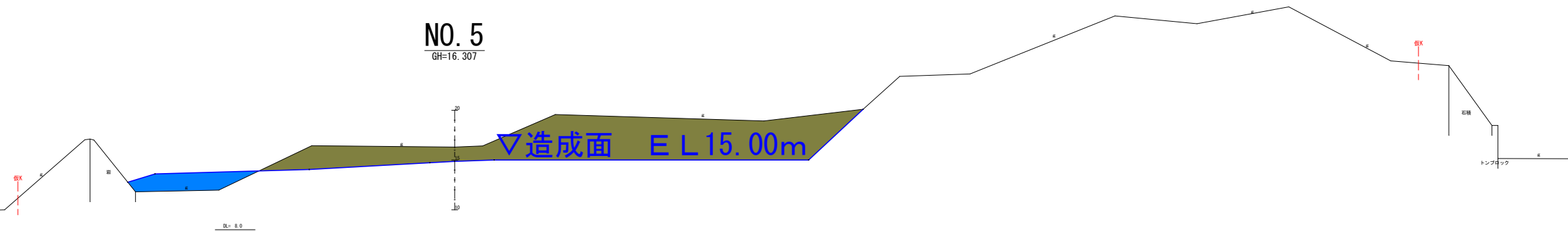
NO. 7
GH=14.773



NO. 6
GH=16.271



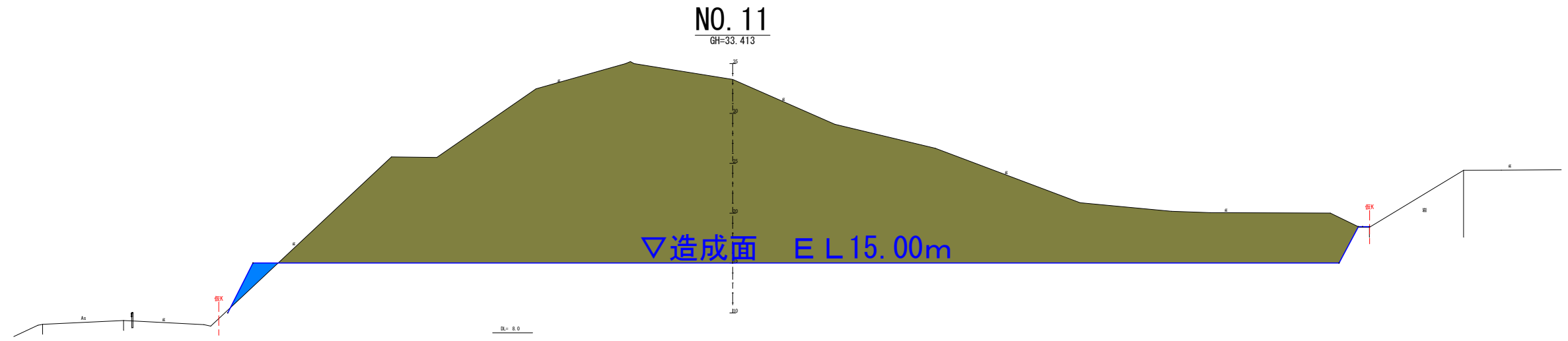
NO. 5
GH=16.307



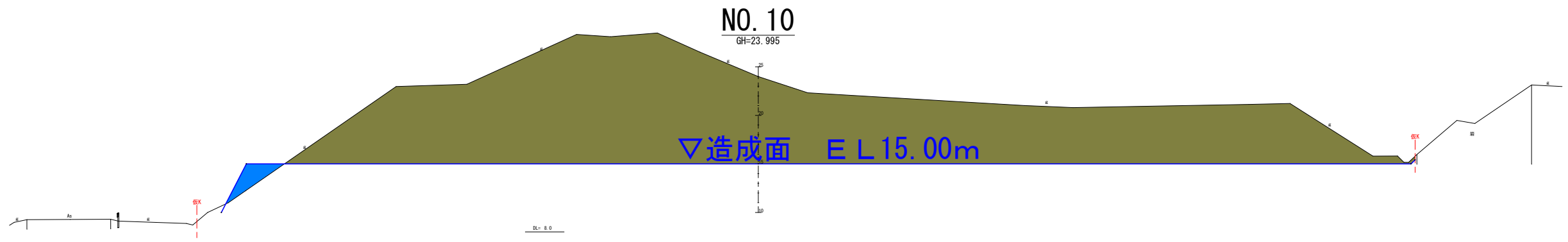
業務名	
業務箇所	名護市宇安和地内
図面の種類	横断図 (2)
縮尺	図示 図面番号
作成日	

横断図 (3)

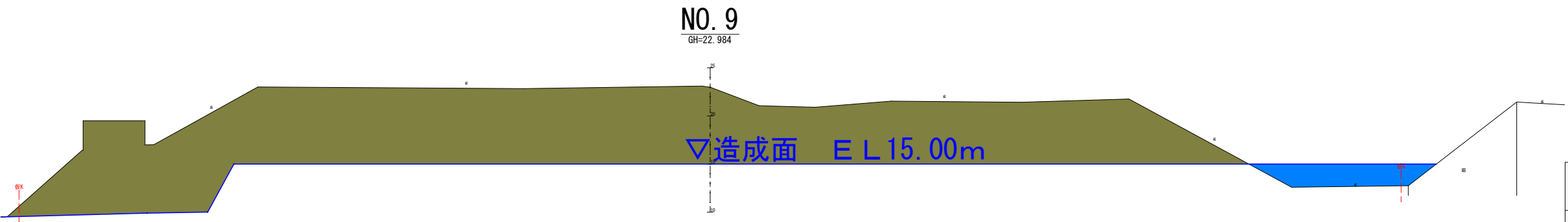
S: A1 1:250 S: A3 1:500



土工量m ²	
切土 (切)	1183.5
盛土 (盛)	5.7



土工量m ²	
切土 (切)	841.9
盛土 (盛)	8.2



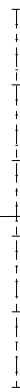
土工量m ²	
切土 (切)	881.0
盛土 (盛)	37.0

業務名	
業務箇所	名護市宇安和地内
図面の種類	横断図 (3)
縮尺	図示 図面番号
作成日	

横断図 (4)

S: A1 1:250 S: A3 1:500

NO. 14
GH=21.300



NO. 13
GH=32.118



E L 15.00m
▽造成面

土工量m ²	
切土 (C)	308.4
盛土 (B)	0.0

NO. 12
GH=32.174



▽造成面 E L 15.00m

土工量m ²	
切土 (C)	903.7
盛土 (B)	4.3

業務名	
業務箇所	名護市宇安和地内
図面の種類	横断図 (4)
縮尺	図示 図面番号
作成日	