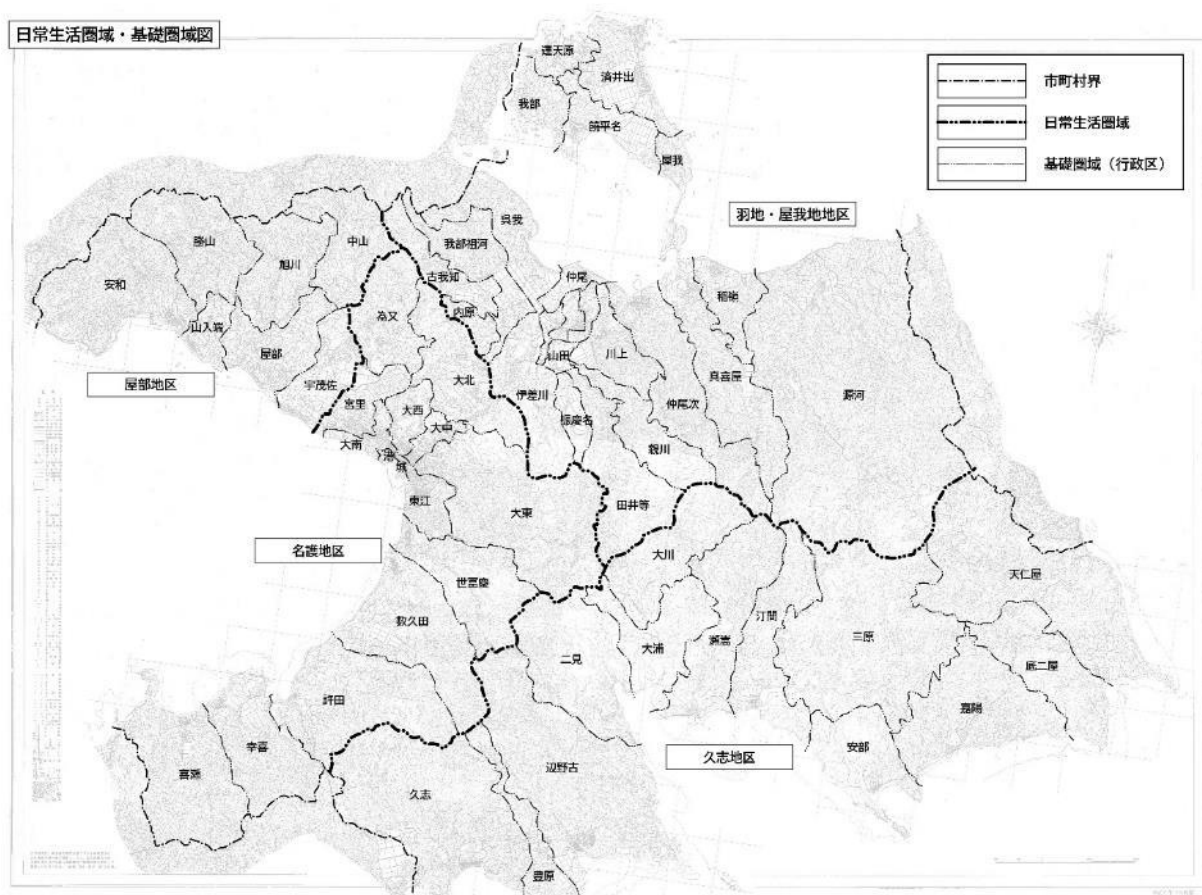


第5章 日常生活圏域別計画

1. 日常生活圏域の概要

本市の日常生活圏域は、『高齢者を支援するサービスを確保する単位とするとともに、地域資源や関係者の連携体制の充実強化を図る範囲』であり、今後身近な場での介護予防等の充実が求められていることから、以下の名護地区、屋部地区、羽地・屋我地地区、久志地区の4地区とします。



■日常生活圏域(4地区)の概要 令和5年10月1日

	総人口 (構成比)	高齢者人口 (構成比)	高齢化率	高齢単身 世帯率	要支援要介護 認定率	高齢者人口 増加率(R2-R5)
名護市	64,490	15,248	23.6%	17.5%	17.7%	7.2%
名護地区	36,799 (57.1%)	8,393 (55.0%)	22.8%	16.7%	16.6%	8.7%
屋部地区	13,143 (20.4%)	2,270 (14.9%)	17.3%	13.0%	18.7%	10.9%
羽地・屋我地地区	10,464 (16.2%)	3,351 (22.0%)	32.0%	24.6%	19.1%	2.3%
久志地区	4,084 (6.3%)	1,234 (8.1%)	30.2%	20.8%	19.4%	3.9%

4つの日常生活圏域のうち、人口規模が最も多いのは名護地区で 36,799 人、市全体の 57.1%を占め、市街地を有する名護地区の人口集積が顕著となっています。最も人口規模が小さい地区は久志地区で 4,084 人(6.6%)となっています。

高齢化率を地区で比較すると、最も高い羽地・屋我地地区(32.0%)と最も低い屋部地区(17.3%)には大きな差があります。

高齢者人口の増加率を地区別にみると、屋部地区が最も高く 10.9%、次いで名護地区で 8.7%、久志地区で 3.9%、羽地・屋我地地区で 2.3%となっています。

地区別にみて、高齢化率の低い名護地区、屋部地区は、高齢者人口の増加率が他の地区よりも高く、高齢者人口の増加が伺えます。

2. 日常生活圏域別計画

(1) 名護地区

1) 統計データ等に基づく名護地区の現状

● 地区人口(令和5年10月1日現在)

	人	構成比	備考
総人口	36,799	57.1%	市全体に占める割合
年少人口(0～14歳)	6,077	16.5%	地区総人口に占める割合
生産年齢人口(15～64歳)	22,329	60.7%	地区総人口に占める割合
老年人口(65歳以上)	8,393	22.8%	地区総人口に占める割合
前期高齢者(65～74歳)	4,540	12.3%	地区総人口に占める割合
後期高齢者(75歳以上)	3,853	10.5%	地区総人口に占める割合

● 地区世帯数(令和5年10月1日現在)

	世帯	構成比	備考
総世帯数	18,217	56.6%	市全体に占める割合
高齢者単身世帯	3,051	16.7%	地区総世帯に占める割合
高齢者のみの世帯	1,554	8.5%	地区総世帯に占める割合
高齢者のいる世帯	1,646	9.0%	地区総世帯に占める割合

● 介護認定者数(令和5年10月1日現在)

	人	構成比	
要介護(要支援)認定者総数 (第2号被保険者含む)	1,438	17.1%	地区老年人口に占める割合
介護度別認定者数 (第2号被保険者除く)	1,394	16.6%	地区老年人口に占める割合
要支援1	257	3.1%	地区老年人口に占める割合
要支援2	151	1.8%	地区老年人口に占める割合
要介護1	243	2.9%	地区老年人口に占める割合
要介護2	213	2.5%	地区老年人口に占める割合
要介護3	213	2.5%	地区老年人口に占める割合
要介護4	208	2.5%	地区老年人口に占める割合
要介護5	109	1.3%	地区老年人口に占める割合

● 地域社会の状況(令和5年10月1日現在)

区数	15
区加入率	25.3%
区福祉推進委員会設置数	13
ミニデイサービス実施箇所数	15

2)名護地区の高齢者の実態(令和4年度介護予防・日常生活圏域ニーズ調査)

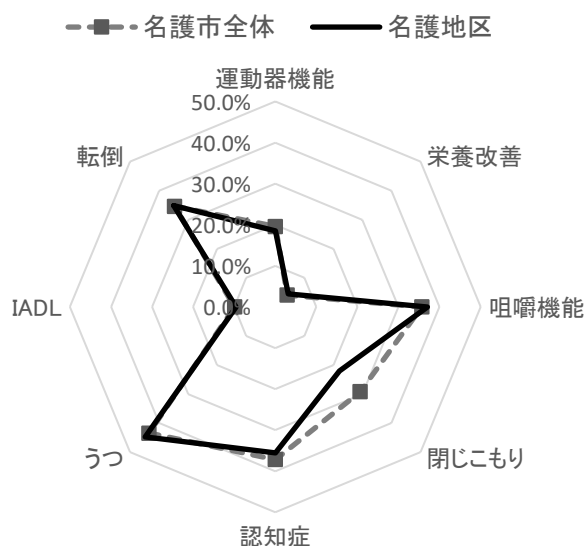
①特徴的な回答

- ・地区別で比較して、家族や友人以外で相談する相手がいない高齢者の割合、転倒についてとても不安を感じている高齢者の割合、自分で食事の用意をしている高齢者の割合等は名護地区が最も高くなっています。
- ・一方で、週にほとんど外出しない高齢者の割合、肥満高齢者の割合、心配事等を聞いてくれる人がいない高齢者の割合は、名護地区が最も低くなっています。

		名護地区	市全体
第1位	家族や友人以外で相談する相手について「そのような人はいない」高齢者の割合	46.0%	39.7%
	転倒に対する不安は大きいかについて、「とても不安である」高齢者の割合	22.4%	18.5%
	自分で食事を用意しているかについて、「できるし、している」高齢者の割合	77.0%	73.7%
	施設や住居を選ぶ際、「名護市内であれば良い」とする高齢者の割合	52.1%	43.2%
第4位 (最下位)	週に1回以上外出しているかについて「ほとんど外出しない」高齢者の割合	9.6%	11.7%
	肥満(BMI25.0以上)の高齢者の割合	33.1%	37.9%
	心配事や愚痴を聞いてくれる人について「そのような人はいない」高齢者の割合	2.4%	4.2%

②リスクの状況

- ・介護予防が必要と思われるリスクの高い高齢者の割合は、栄養改善と咀嚼機能、うつで市平均を上回っています。



	市平均	名護地区
運動器機能	19.6%	18.5%
栄養改善	4.1%	4.5%
咀嚼機能	35.7%	37.0%
閉じこもり	29.2%	22.1%
認知症	37.2%	35.5%
うつ	43.5%	44.8%
IADL	9.9%	9.6%
転倒	34.6%	34.9%

③社会活動等の状況

- ・地区別で比較して、ボランティアに参加している高齢者の割合、趣味のグループに参加している高齢者の割合、老人クラブや自治会(区)に参加している高齢者の割合等は市平均より低くなっています。
- ・地域づくりへの参加及び地域活動への世話役としての参加意向のある高齢者の割合は市平均より低くなっています。
- ・主観的健康及び主観的幸福感、市平均より高くなっています。

	名護地区	市平均
①ボランティアのグループに参加している高齢者の割合	10.7%	14.6%
②スポーツ関係のグループやクラブに参加している高齢者の割合	19.7%	18.9%
③趣味関係のグループに参加している高齢者の割合	20.9%	22.2%
④学習・教養サークルに参加している高齢者の割合	5.4%	5.2%
⑤介護予防のための通いの場に参加している高齢者の割合	8.4%	9.5%
⑥老人クラブに参加している高齢者の割合	9.9%	19.0%
⑦自治会(区)に参加している高齢者の割合	13.4%	23.0%
⑧収入のある仕事している高齢者の割合	17.9%	22.2%
⑨地域づくりへ参加意向のある高齢者の割合	50.1%	54.8%
⑩地域活動の世話役として参加意向のある高齢者の割合	30.1%	35.5%
⑪主観的健康観の高い高齢者の割合	70.1%	68.3%
⑫主観的幸福感の高い高齢者の割合(8点以上)	43.0%	42.2%

3)介護サービス事業所等一覧

名護地区

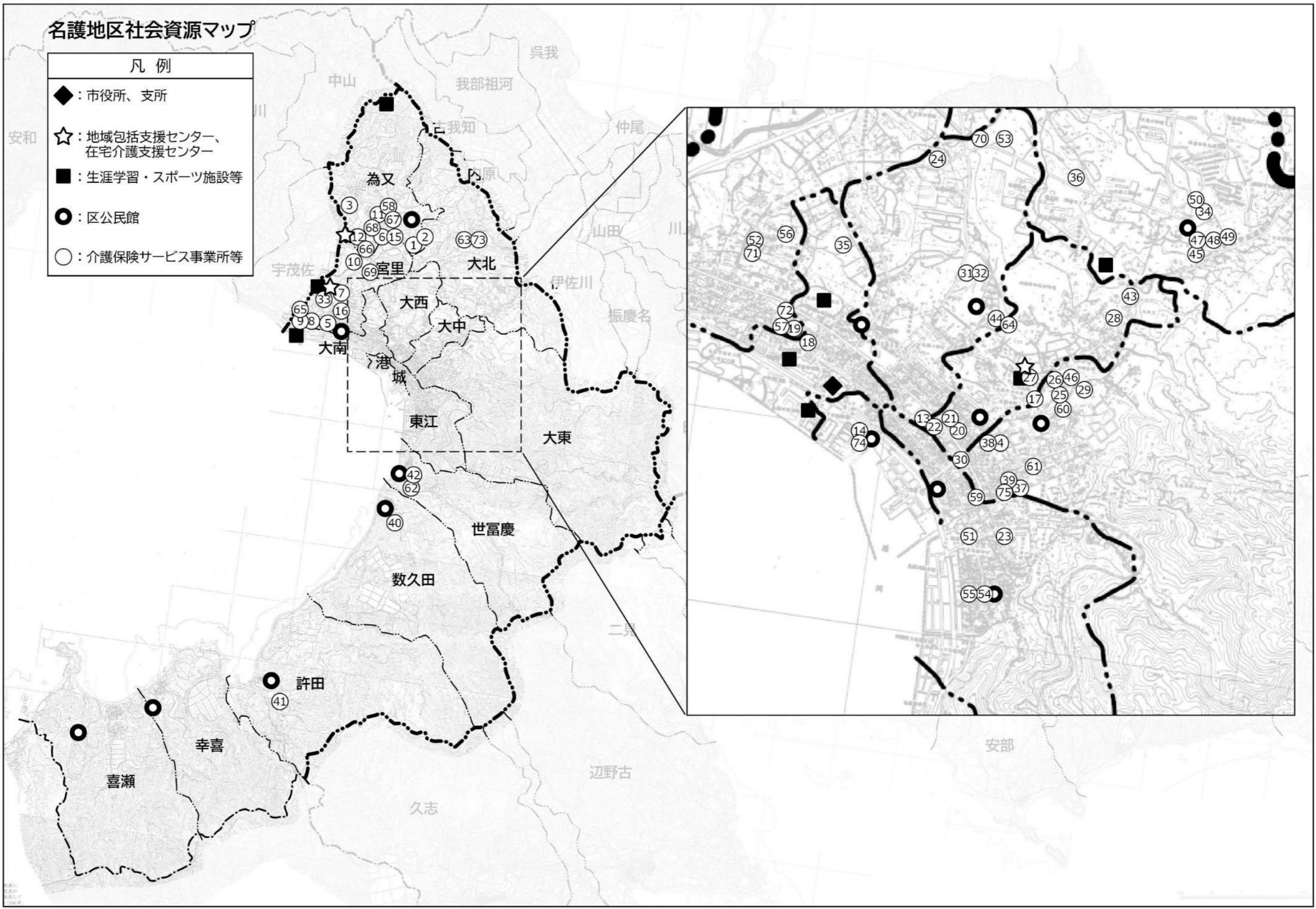
■介護サービス事業所等一覧

地図 番号	事業所名等	訪問介護	訪問看護	訪問リハ	居宅療養管理指導	福祉用具貸与	福祉用具販売	居宅介護支援	通所介護	通所リハ	地域密着型通所介護	認知症対応型通所介護	短期入所生活介護	訪問入浴介護	訪問型サービス(独自)	通所型サービス(独自)	介護老人福祉施設	介護老人保健施設	介護療養型医療施設	地域密着型介護老人福祉施設	小規模多機能型居宅介護	特定施設入居者生活介護	グループホーム	住宅型有料老人ホーム	介護付有料老人ホーム	サービス付き高齢者向け住宅	地域包括支援センター	養護老人ホーム
1	有限会社 沖縄介護サービス 名護支店						○	○																				
2	リハビリ特化型デイサービスカラダラボ名護為又								○							○												
3	たんぽぽ訪問介護サービス	○																										
4	ヘルパーステーション オハナ	○																										
5	居宅介護サービス事業所 愛センター	○																										
6	訪問看護ステーションデューン名護		○																									
7	名護厚生園	○																										○
	名護地区地域型包括支援センター名護厚生園																										○	
8	デイサービス宙伸みやざと	▼							○																			
9	福祉用具販売貸与事業所 ちゅらいふ						○	○																				
10	ケアプランセンターほくざん							○																				
11	デイサービスていださん								○								○											
12	うりずん デイケア、うりずん居宅介護支援事業所							○	○																			
13	医療法人 中央外科					○		○									○											
14	訪問介護日廻り	○														○												
15	福祉用具レンタル・販売事業所 なぐ交じり、ケアプランセンターなぐ交じり						○	○	○																			
16	こうげん歯科医院					○																						
17	病院前薬局					○																						
18	ヘルパーステーションゆいゆい	○														○												
19	浅茅の里 居宅介護支援事業所							○																				
20	デイサービス けあさほプラス										○																	
21	訪問看護ステーショントワ		○																									
22	健康堂薬局					○																						
23	和家訪問看護ステーション		○																									
24	ヘルパーステーション 喜色	○														○												
25	高齢者ハウス りゆうしん																							○		○		
26	サトウ株式会社 名護営業所						○	○																				
27	名護市地域包括支援センター							○	○																			○
28	有限会社 いやしの郷							○	○																			
29	さくらヘルパーステーション	○																										
30	屋嘉比薬局					○																						
31	桃源の郷	○					○	○	○	○				○	○	○	○											
32	認知症通所介護ひだまり、グループホーム ひだまり												○													○		
33	有料老人ホーム輝																											
34	あかりヘルパーステーション	○						○								○												
35	ヘルパーステーション輝	○																										
36	はびねず訪問看護ステーション		○																									
37	はびね薬局 おおひがし店						○																					
38	ゆい大東薬局						○																					
39	デイサービス幸屋										○						○											
40	デイサービスCeePort										○						○											
41	デイサービス手水の園 有料老人ホーム手水の園									○	○					○										○		
42	ひまわり居宅介護支援事業所							○																				
43	名護中央薬局 大中店						○																					
44	RE-ROLE									○																		
45	すこやか薬局 大北店						○																					
46	なまからどー デイサービス 有料老人ホーム										○																	
47	デイサービス喜福										○						○										○	
48	大北内科通所リハビリテーション									○																		
49	大北健康堂薬局						○																					
50	さくら薬局 ICHI						○																					
51	名護中央薬局 城店						○																					
52	デイサービスセンターみやび									○							○											
53	訪問介護事業所ていだ	○																										
54	ハッスル・マッスルデイサービス										○																	
55	デイサービスささえ										○																	
56	訪問看護リハビリステーションhappiness名護		○																									
57	グループハウスあさじ																											○
58	有料老人ホームていひかん館																											○
59	有料老人ホーム 城の里																											○
60	有料老人ホーム 桜のさと																											○
61	シニアホームまんぼく																											○
62	有料老人ホームふれ愛																											○
63	あかがーら																											○
64	住宅型有料老人ホームうむさんやー																											○
65	居宅支援ホーム 明日華																											○
66	プラム薬局						○																					
67	デイサービスていださん2号館										○																	
68	訪問介護事業所 葉の花ケアサービス	○														○												
69	ふく薬局 なご店						○																					
70	ふく薬局 おおきた店						○																					
71	リハビリックス名護店									○							○											
72	デイサービスあさじ									○							○											
73	ヘルパーステーションふたみ	○																										
74	ヘルパーステーション うむさんどー	○																										
75	認知症対応型デイサービス 希新											○																

名護地区社会資源マップ

凡例

- ◆：市役所、支所
- ☆：地域包括支援センター、在宅介護支援センター
- ：生涯学習・スポーツ施設等
- ：区公民館
- ：介護保険サービス事業所等



(2)屋部地区

1)統計データ等に基づく名護地区の現状

●地区人口(令和5年10月1日現在)

	人	構成比	備考
総人口	13,143	20.4%	市全体に占める割合
年少人口(0~14歳)	2,592	19.7%	地区総人口に占める割合
生産年齢人口(15~64歳)	8,281	63.0%	地区総人口に占める割合
老年人口(65歳以上)	2,270	17.3%	地区総人口に占める割合
前期高齢者(65~74歳)	1,287	9.8%	地区総人口に占める割合
後期高齢者(75歳以上)	983	7.5%	地区総人口に占める割合

●地区世帯数(令和5年10月1日現在)

	世帯	構成比	備考
総世帯数	6,545	20.3%	市全体に占める割合
高齢者単身世帯	853	13.0%	地区総世帯に占める割合
高齢者のみの世帯	387	5.9%	地区総世帯に占める割合
高齢者のいる世帯	460	7.0%	地区総世帯に占める割合

●介護認定者数(令和5年10月1日現在)

	人	構成比	
要介護(要支援)認定者総数 (第2号被保険者含む)	435	19.2%	地区老年人口に占める割合
介護度別認定者数 (第2号被保険者除く)	424	18.7%	地区老年人口に占める割合
要支援1	71	3.1%	地区老年人口に占める割合
要支援2	37	1.6%	地区老年人口に占める割合
要介護1	55	2.4%	地区老年人口に占める割合
要介護2	56	2.5%	地区老年人口に占める割合
要介護3	81	3.6%	地区老年人口に占める割合
要介護4	76	3.3%	地区老年人口に占める割合
要介護5	48	2.1%	地区老年人口に占める割合

●地域社会の状況(令和5年10月1日現在)

区数	7
区加入率	24.3%
区福祉推進委員会設置数	4
ミニデイサービス実施箇所数	7

2)屋部地区の高齢者の実態(令和4年度介護予防・日常生活圏域ニーズ調査)

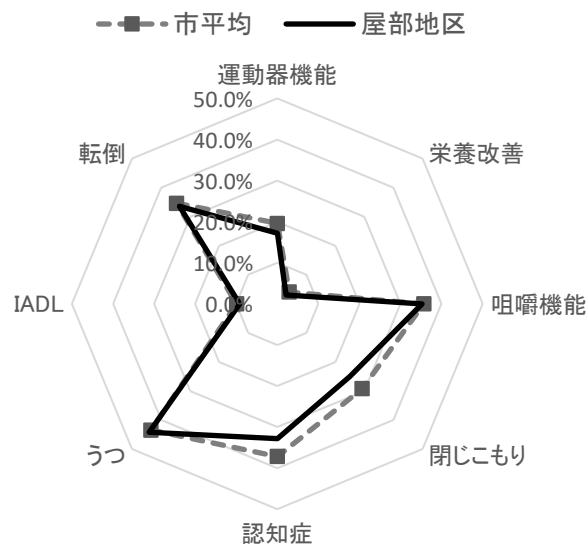
①特徴的な回答

- ・地区別で比較して、階段を手すりや壁をつたわずに昇っている高齢者の割合、自分の歯が20本以上で入れ歯を利用していない高齢者の割合、友人・知人と会う頻度で「ほとんどない」高齢者の割合は、屋部地区が最も高くなっています。
- ・一方で、物忘れが多いと感じている高齢者の割合、友人の家を訪ねている高齢者の割合は、屋部地区が最も低くなっています。

		屋部地区	市全体
第1位	階段を手すりや壁をつたわずに昇っているかについて「できるし、している」高齢者の割合	65.0%	63.1%
	自分の歯は20本以上、入れ歯の利用なしの高齢者の割合	27.2%	22.2%
	友人・知人と会う頻度で「ほとんどない」高齢者の割合	20.3%	16.1%
第4位 (最下位)	物忘れが多いと感じている高齢者の割合	32.8%	37.2%
	友人の家を訪ねている高齢者の割合	48.9%	55.1%

②リスクの状況

- ・介護予防が必要と思われるリスクの高い高齢者の割合は、うつで市平均を上回っています。



	市平均	屋部地区
運動器機能	19.6%	17.2%
栄養改善	4.1%	3.1%
咀嚼機能	35.7%	35.3%
閉じこもり	29.2%	25.0%
認知症	37.2%	32.8%
うつ	43.5%	44.2%
IADL	9.9%	9.2%
転倒	34.6%	33.6%

③社会活動等の状況

- ・地区別で比較して、ボランティアに参加している高齢者の割合、スポーツ関係のグループに参加している高齢者の割合、老人クラブや自治会(区)に参加している高齢者の割合等は市平均より低くなっています。
- ・地域づくりへの参加意向は市平均と変わらないものの地域活動への世話役としての参加意向のある高齢者の割合は市平均より低くなっています。
- ・主観的健康は市平均と大きな差はないものの主観的幸福感、市平均より低くなっています。

	屋部地区	市全体
①ボランティアのグループに参加している高齢者の割合	11.1%	14.6%
②スポーツ関係のグループやクラブに参加している高齢者の割合	15.6%	18.9%
③趣味関係のグループに参加している高齢者の割合	23.1%	22.2%
④学習・教養サークルに参加している高齢者の割合	5.3%	5.2%
⑤介護予防のための通いの場に参加している高齢者の割合	10.6%	9.5%
⑥老人クラブに参加している高齢者の割合	11.7%	19.0%
⑦自治会(区)に参加している高齢者の割合	16.7%	23.0%
⑧収入のある仕事している高齢者の割合	23.1%	22.2%
⑨地域づくりへ参加意向のある高齢者の割合	54.2%	54.8%
⑩地域活動の世話役として参加意向のある高齢者の割合	31.1%	35.5%
⑪主観的健康観の高い高齢者の割合	67.8%	68.3%
⑫主観的幸福感の高い高齢者の割合(8点以上)	40.8%	42.2%

3)介護サービス事業所等一覧

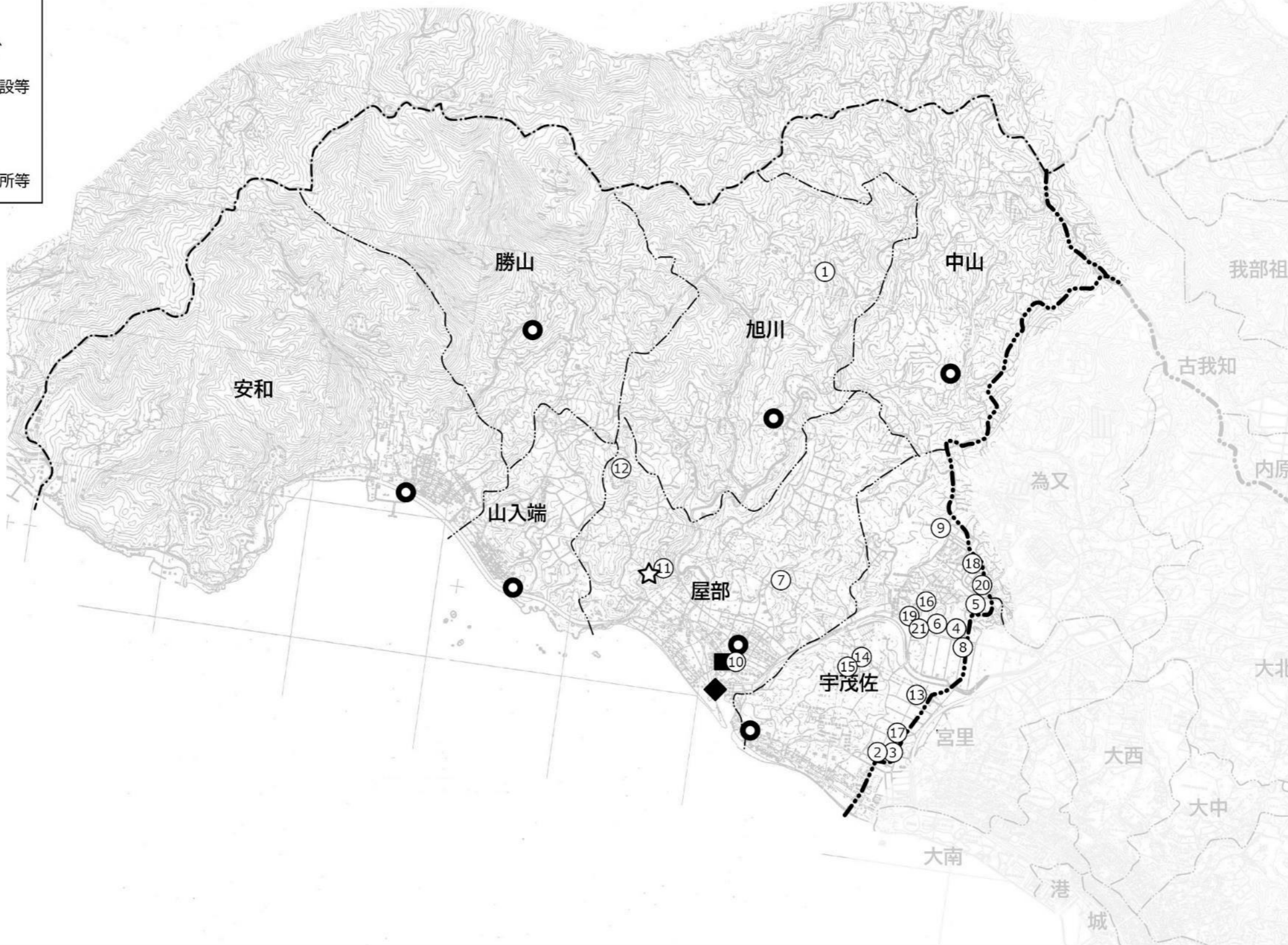
屋部地区

■介護サービス事業所等一覧

地図 番号	事業所名等	訪問介護	訪問看護	訪問リハ	居宅療養管理指導	福祉用具貸与	福祉用具販売	居宅介護支援	通所介護	通所リハ	地域密着型通所介護	認知症対応型通所介護	短期入所生活介護	短期入所療養介護	訪問入浴介護	訪問型サービス(独自)	通所型サービス(独自)	介護老人福祉施設	介護老人保健施設	介護療養型医療施設	地域密着型介護老人福祉施設	小規模多機能型居宅介護	特定施設入居者生活介護	グループホーム	住宅型有料老人ホーム	介護付有料老人ホーム	サービス付き高齢者向け住宅	地域包括支援センター	養護老人ホーム
1	シャローム名護 通所介護事業所 デイサービス 住宅型有料老人ホーム								○								○												
2	北部ケアサービス	○						○									○												
3	北部ケア通所介護事業所 名護地区地域型包括支援センター かりゆしめ村									○							○												○
4	かりゆしめ村 アンジェラ シルバーハウス アンジェラ							○					○				○								○				
5	かりゆしめ村 グループホーム かつろぎ																							○					
6	医療法人タビック、デイサービス やんばる							○	○								○												
7	セカンドホーム けあさぼ																								○				
8	訪問介護ステーション クラセル名護		○																										
9	かりゆしめ村	○	○					○					○				○												
10	スポーツクリニック 屋部地区地域型包括支援センター りゆうしん			○						○																			
11	りゆうしん、勝山病院、介護老人保健施設 あけみおの里		○	○				○	○				○					○											○
12	沖縄県農業協同組合、JAおきなわ北部デイサービスセンター	○						○	○								○												
13	デイサービス うむさの森 ケアリゾート うむさの森							○																				○	
14	居宅介護支援事業所 がゆまーる							○																					
15	訪問介護 けあさぼ、デイサービス けあさぼ 宇茂佐の森	○									○						○												
16	北部地区薬剤師会 会営薬局				○																								
17	コミュニティケアハウス たから																								○				
18	グループハウス たんぼぼ																								○				
19	ふく薬局 うむさ店				○																								
20	ふく薬局 名桜通り店				○																								
21	ふく薬局 うむさ病院前店				○																								

屋部地区社会資源マップ

凡例	
◆	: 市役所、支所
☆	: 地域包括支援センター、 在宅介護支援センター
■	: 生涯学習・スポーツ施設等
●	: 区公民館
○	: 介護保険サービス事業所等



(3)羽地・屋我地地区

1)統計データ等に基づく名護地区の現状

●地区人口(令和5年10月1日現在)

	人	構成比	備考
総人口	10,464	16.2%	市全体に占める割合
年少人口(0~14歳)	1,608	15.4%	地区総人口に占める割合
生産年齢人口(15~64歳)	5,505	52.6%	地区総人口に占める割合
老年人口(65歳以上)	3,351	32.0%	地区総人口に占める割合
前期高齢者(65~74歳)	1,755	16.8%	地区総人口に占める割合
後期高齢者(75歳以上)	1,596	15.3%	地区総人口に占める割合

●地区世帯数(令和5年10月1日現在)

	世帯	構成比	備考
総世帯数	5,052	15.7%	市全体に占める割合
高齢者単身世帯	1,243	24.6%	地区総世帯に占める割合
高齢者のみの世帯	636	12.6%	地区総世帯に占める割合
高齢者のいる世帯	604	12.0%	地区総世帯に占める割合

●介護認定者数(令和5年10月1日現在)

	人	構成比	
要介護(要支援)認定者総数 (第2号被保険者含む)	657	19.6%	地区老年人口に占める割合
介護度別認定者数 (第2号被保険者除く)	639	19.1%	地区老年人口に占める割合
要支援1	95	2.8%	地区老年人口に占める割合
要支援2	77	2.3%	地区老年人口に占める割合
要介護1	102	3.0%	地区老年人口に占める割合
要介護2	96	2.9%	地区老年人口に占める割合
要介護3	106	3.2%	地区老年人口に占める割合
要介護4	117	3.5%	地区老年人口に占める割合
要介護5	46	1.4%	地区老年人口に占める割合

●地域社会の状況(令和5年10月1日現在)

区数	20
区加入率	58.3%
区福祉推進委員会設置数	16
ミニデイサービス実施箇所数	20

2)羽地・屋我地地区の高齢者の実態(令和4年度介護予防・日常生活圏域ニーズ調査)

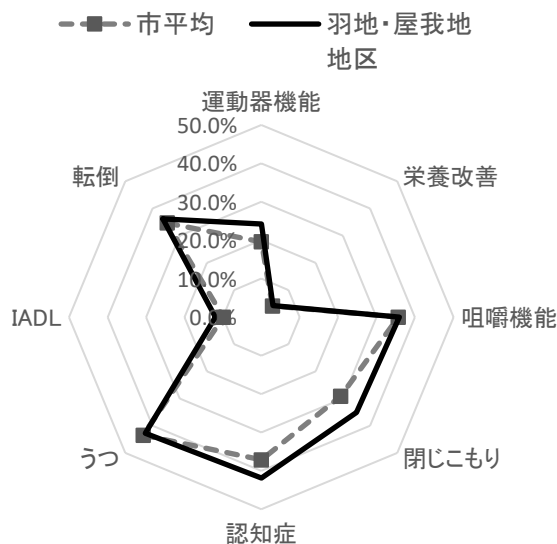
①特徴的な回答

- ・地区別で比較して、週にほとんど外出しない高齢者の割合、物忘れが多いと感じている高齢者の割合は、羽地・屋我地地区が最も高くなっています。
- ・一方で、階段を手すりや壁をつたわずに昇っている高齢者の割合、生きがいがある高齢者の割合、健診を受診している高齢者の割合、施設や住居を選ぶ際に自宅の近く(おおむね日常生活圏域の範囲内)を希望する高齢者の割合では、羽地・屋我地地区が最も低くなっています。

		羽地・屋我地地区	市全体
第1位	週に1回以上外出しているかについて「ほとんど外出しない」高齢者の割合	13.7%	11.7%
	物忘れが多いと感じている高齢者の割合	41.9%	37.2%
第4位 (最下位)	階段を手すりや壁をつたわずに昇っているについて「できるし、している」高齢者の割合	60.4%	63.1%
	生きがいがある高齢者の割合	52.1%	57.2%
	健診を受診している高齢者の割合	70.7%	74.6%
	施設や住居を選ぶ際、自宅の近く(おおむね日常生活圏域の範囲内)を希望する高齢者の割合	23.5%	31.4%

②リスクの状況

- ・介護予防が必要と思われるリスクの高い高齢者の割合は、運動器機能、栄養改善、閉じこもり、認知症、IADL、転倒で市平均を上回っています。



	市平均	羽地・屋我地地区
運動器機能	19.6%	24.2%
栄養改善	4.1%	4.3%
咀嚼機能	35.7%	35.9%
閉じこもり	29.2%	35.0%
認知症	37.2%	41.9%
うつ	43.5%	42.7%
IADL	9.9%	12.0%
転倒	34.6%	36.2%

③社会活動等の状況

- ・地区別で比較して、趣味のグループに参加している高齢者の割合、介護予防のための通いの場に参加している高齢者の割合、自治会(区)に参加している高齢者の割合、収入のある仕事をしている高齢者の割合は、市平均より低くなっています。
- ・地域づくりへの参加意向、地域活動への世話役としての参加意向のある高齢者の割合は市平均より低くなっています。
- ・主観的健康は市平均と大きな差はないものの、主観的幸福感はや市平均より低くなっています。

	羽地・屋我地 地区	市全体
①ボランティアのグループに参加している高齢者の割合	14.8%	14.6%
②スポーツ関係のグループやクラブに参加している高齢者の割合	19.4%	18.9%
③趣味関係のグループに参加している高齢者の割合	19.9%	22.2%
④学習・教養サークルに参加している高齢者の割合	5.7%	5.2%
⑤介護予防のための通いの場に参加している高齢者の割合	8.5%	9.5%
⑥老人クラブに参加している高齢者の割合	18.8%	19.0%
⑦自治会(区)に参加している高齢者の割合	21.9%	23.0%
⑧収入のある仕事している高齢者の割合	19.9%	22.2%
⑨地域づくりへ参加意向のある高齢者の割合	48.1%	54.8%
⑩地域活動の世話役として参加意向のある高齢者の割合	34.8%	35.5%
⑪主観的健康観の高い高齢者の割合	67.5%	68.3%
⑫主観的幸福感の高い高齢者の割合(8点以上)	37.9%	42.2%

3)介護サービス事業所等一覧

羽地・屋我地地区

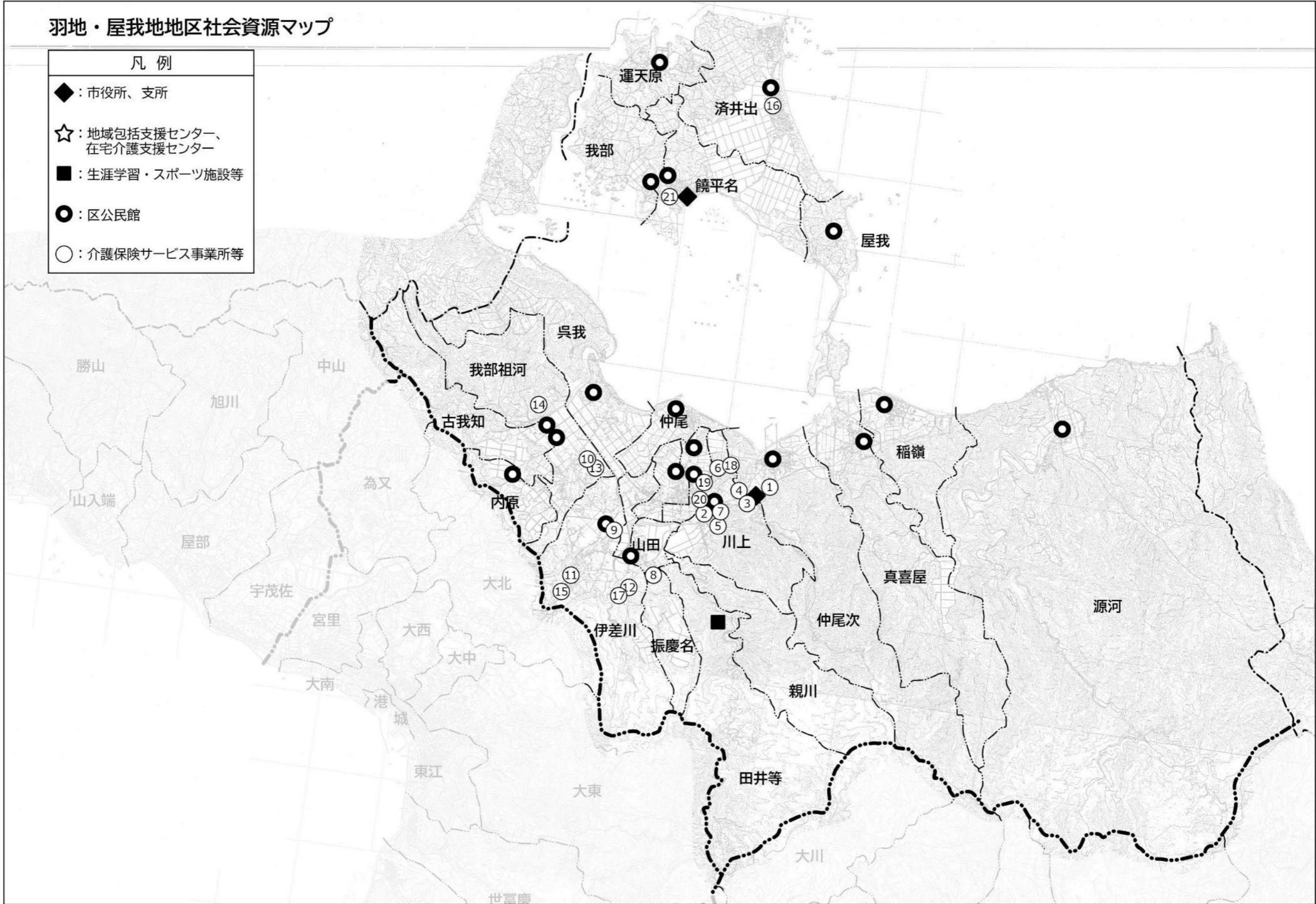
■介護サービス事業所等一覧

地図番号	事業所名等	訪問介護	訪問看護	訪問リハ	居宅療養管理指導	福祉用具貸与	福祉用具販売	居宅介護支援	通所介護	通所リハ	地域密着型通所介護	認知症対応型通所介護	短期入所生活介護	短期入所療養介護	訪問入浴介護	訪問型サービス(独自)	通所型サービス(独自)	介護老人福祉施設	介護老人保健施設	介護療養型医療施設	地域密着型介護老人福祉施設	小規模多機能型居宅介護	特定施設入居者生活介護	グループホーム	住宅型有料老人ホーム	介護付有料老人ホーム	サービス付き高齢者向け住宅	地域包括支援センター	養護老人ホーム
1	介護ショップ ふくしま					○	○																						
2	瑞穂の郷							▼			○		○					○											
3	わかば居宅介護支援事業所							○																					
4	トータル リハビリ・ケア サービスゆらぎ、名護リハビリケアセンター	○						○	○								○	○											
5	指定通所介護事業所 まごころのデイサービス								○																				
6	ヘルパーステーションひびき 有料老人ホーム警の家	○																							○				
7	ヘルパーステーションみやび	○						○									○												
8	ばいん薬局 まきや店				○																								
9	ケアパートナー こころ	○															○												
10	ひで歯科クリニック				○																								
11	名護居宅介護支援事業所							○																					
12	グループホームこころの里																								○				
13	デイサービス稲田 住宅型有料老人ホーム稲田										○							○								○			
14	羽地苑								○				○					○											
15	こもれ陽 訪問看護ステーション		○																										
16	デイサービス美和の里										○							○											
17	ライフサポートこころの家																									○			
18	カクエルの杜 ナイトハウス・ホットハート																									○			
19	有料老人ホーム華みやび																									○			
20	高齢者共同住宅シルバーテラスハウス																									○			
21	宅老所 ひるぎ																									○			
22	伊差川薬局				○																								
23	ナミオト居宅介護支援事業所							○																					

▼：休止中のサービス

羽地・屋我地地区社会資源マップ

- 凡例
- ◆：市役所、支所
 - ☆：地域包括支援センター、在宅介護支援センター
 - ：生涯学習・スポーツ施設等
 - ：区公民館
 - ：介護保険サービス事業所等



(4)久志地区

1)統計データ等に基づく名護地区の現状

●地区人口(令和5年10月1日現在)

	人	構成比	備考
総人口	4,084	6.3%	市全体に占める割合
年少人口(0~14歳)	514	12.6%	地区総人口に占める割合
生産年齢人口(15~64歳)	2,336	57.2%	地区総人口に占める割合
老年人口(65歳以上)	1,234	30.2%	地区総人口に占める割合
前期高齢者(65~74歳)	638	15.6%	地区総人口に占める割合
後期高齢者(75歳以上)	596	14.6%	地区総人口に占める割合

●地区世帯数(令和5年10月1日現在)

	世帯	構成比	備考
総世帯数	2,366	7.4%	市全体に占める割合
高齢者単身世帯	493	20.8%	地区総世帯に占める割合
高齢者のみの世帯	241	10.2%	地区総世帯に占める割合
高齢者のいる世帯	200	8.5%	地区総世帯に占める割合

●介護認定者数(令和5年10月1日現在)

	人	構成比	
要介護(要支援)認定者総数 (第2号被保険者含む)	244	19.8%	地区老年人口に占める割合
介護度別認定者数 (第2号被保険者除く)	240	19.4%	地区老年人口に占める割合
要支援1	34	2.8%	地区老年人口に占める割合
要支援2	20	1.6%	地区老年人口に占める割合
要介護1	47	3.8%	地区老年人口に占める割合
要介護2	43	3.5%	地区老年人口に占める割合
要介護3	40	3.2%	地区老年人口に占める割合
要介護4	43	3.5%	地区老年人口に占める割合
要介護5	13	1.1%	地区老年人口に占める割合

●地域社会の状況(令和5年10月1日現在)

区数	13
区加入率	57.3%
区福祉推進委員会設置数	6
ミニデイサービス実施箇所数	11

2)久志地区の高齢者の実態(令和4年度介護予防・日常生活圏域ニーズ調査)

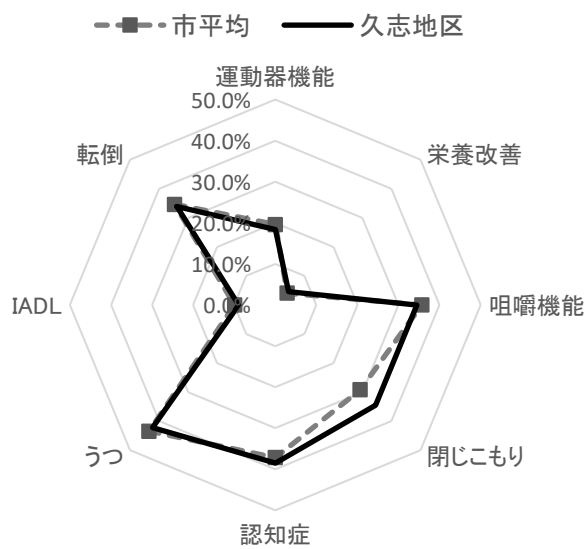
①特徴的な回答

- ・地区別で比較して、過去1年間で何度も転んだことのある高齢者の割合、友人の家を訪ねている高齢者の割合、心配事や愚痴を聞いてくれる人がいない高齢者の割合、施設や住居を選ぶ際に自宅の近く(おおむね日常生活圏域の範囲内)を希望する高齢者の割合等は久志地区が最も高くなっています。
- ・一方で、自分の歯が20本以上で入れ歯を利用していない高齢者の割合、家族や友人以外で相談する相手がない高齢者の割合、友人・知人とほとんど合わない高齢者の割合は、久志地区が最も低くなっています。

		久志地区	市全体
第1位	過去1年間に転んだ経験があるかについて「何度もある」高齢者の割合	14.7%	12.2%
	肥満(BMI25.0以上)の高齢者の割合	39.9%	37.9%
	友人の家を訪ねている高齢者の割合	66.1%	55.1%
	生きがいがある高齢者の割合	59.8%	57.2%
	心配事や愚痴を聞いてくれる人について「そのような人はいない」高齢者の割合	6.3%	4.2%
	健診を受診している高齢者の割合	79.0%	74.6%
	施設や住居を選ぶ際、「自宅の近く(おおむね日常生活圏域の範囲内)」を希望する高齢者の割合	40.3%	31.4%
第4位(最下位)	自分の歯は20本以上、入れ歯の利用なしの高齢者の割合	19.3%	22.2%
	家族や友人以外で相談する相手について「そのような人はいない」高齢者の割合	30.5%	39.7%
	友人・知人と会う頻度で「ほとんどない」高齢者の割合	10.3%	16.1%

②リスクの状況

- ・介護予防が必要と思われるリスクの高い高齢者の割合は、栄養改善、閉じこもり、認知症で市平均を上回っています。



	市平均	久志地区
運動器機能	19.6%	18.4%
栄養改善	4.1%	4.6%
咀嚼機能	35.7%	34.5%
閉じこもり	29.2%	34.5%
認知症	37.2%	38.5%
うつ	43.5%	42.2%
IADL	9.9%	8.9%
転倒	34.6%	33.9%

③社会活動等の状況

- ・地区別で比較して、学習・教養サークルに参加している高齢者の割合は市平均より低くなっています。
- ・地域づくりへの参加意向と地域活動への世話役としての参加意向のある高齢者の割合は、ともに市平均より高くなっています。
- ・主観的健康は市平均と大きな差はないものの主観的幸福感、市平均より高くなっています。

	久志地区	市全体
①ボランティアのグループに参加している高齢者の割合	21.6%	14.6%
②スポーツ関係のグループやクラブに参加している高齢者の割合	21.0%	18.9%
③趣味関係のグループに参加している高齢者の割合	24.7%	22.2%
④学習・教養サークルに参加している高齢者の割合	4.6%	5.2%
⑤介護予防のための通いの場に参加している高齢者の割合	10.6%	9.5%
⑥老人クラブに参加している高齢者の割合	35.6%	19.0%
⑦自治会（区）に参加している高齢者の割合	39.9%	23.0%
⑧収入のある仕事している高齢者の割合	27.6%	22.2%
⑨地域づくりへ参加意向のある高齢者の割合	66.7%	54.8%
⑩地域活動の世話役として参加意向のある高齢者の割合	46.0%	35.5%
⑪主観的健康観の高い高齢者の割合	67.8%	68.3%
⑫主観的幸福感の高い高齢者の割合（8点以上）	47.1%	42.2%

3)介護サービス事業所等一覧

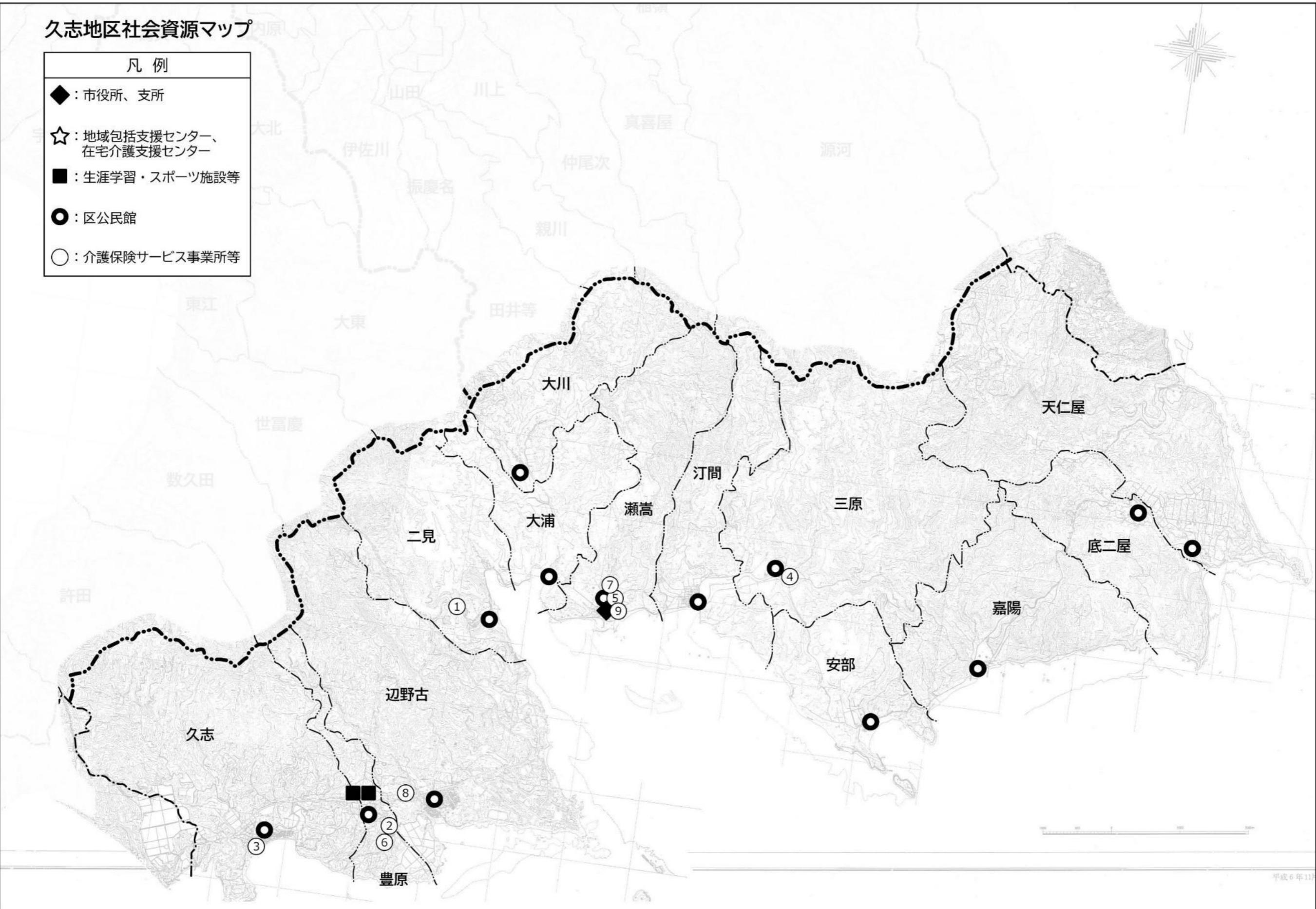
久志地区

■介護サービス事業所等一覧

地図番号	事業所名等	訪問介護	訪問看護	訪問リハ	居宅療養管理指導	福祉用具貸与	福祉用具販売	居宅介護支援	通所介護	通所リハ	地域密着型通所介護	認知症対応型通所介護	短期入所生活介護	短期入所療養介護	訪問入浴介護	訪問型サービス(独自)	通所型サービス(独自)	介護老人福祉施設	介護老人保健施設	介護療養型医療施設	地域密着型介護老人福祉施設	小規模多機能型居宅介護	特定施設入居者生活介護	グループホーム	住宅型有料老人ホーム	介護付有料老人ホーム	サービス付き高齢者向け住宅	地域包括支援センター	養護老人ホーム
1	二見の里							○	○								○												
2	とよはら歯科医院				○																								
3	グループホームいがしま・デイサービスいがしま											○												○					
4	デイサービス久志交じり										○						○												
5	小規模多機能型居宅介護事業所さざなみ(休止中)																					○							
6	久辺の里							○	○				○				○												
7	久志・三共地区地域型包括支援センター二見の里																											○	
8	デイサービス ゆうしん HENOKO(休止中)							○																					
9	生活支援ハウス 前め浜																							○					

久志地区社会資源マップ

- 凡例
- ◆：市役所、支所
 - ☆：地域包括支援センター、在宅介護支援センター
 - ：生涯学習・スポーツ施設等
 - ：区公民館
 - ：介護保険サービス事業所等



平成6年11月

第6章 計画の推進にあたって

1. 計画の周知と推進体制

本計画の内容は、地域包括ケアシステムや我が事・丸ごとの地域共生社会を目指すため、多分野にわたっていることから、高齢者をはじめ地域の見守り・介護予防活動に関わる方、ボランティア等の各種団体の協働で取り組む必要があります。

計画理念(あるべき姿)や計画の基本方針等について、庁内で認識の共有を図り、横断的な推進体制の強化を図ります。また、具体的な取り組み等について、広報誌、ホームページをはじめ、区長会や民生委員児童委員協議会の定例会などを通して周知することで、関係者間の連携強化及び地域の主体的な活動を促進していきます。

2. 計画の進行管理

本計画の施策・事業の実施状況については、介護長寿課を中心に各事業の進捗管理を行います。そして、名護市地域保健福祉計画等策定委員会(高齢者及び介護保険部門)や策定時の庁内幹事会に進捗管理・推進の役割を付与し、毎年、それぞれの会に進捗を報告して評価を行います。評価の結果等については、ホームページ等を通して広く市民へ公表するよう努めます。こうした評価を踏まえたPDCAサイクルにより、必要に応じて適宜取り組みの見直し等を進め、市民ニーズに的確に対応した支援等の提供に努めます。

また、全市町村が保険者機能を発揮し、自立支援・重度化防止に取り組むよう制度化された財政的支援(財政的インセンティブ)における指標を活用することで、より充実した取り組みを目指します。

3. 国や県等との連携

名護市の保険者機能の強化と円滑な計画の推進のため、介護保険事業所、医療機関、国や県等との連携強化に努めます。