

メールアドレスを利用した接続方法

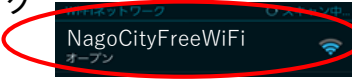
STEP
1

SSIDの設定をします

Wi-Fi設定画面で、SSID(ワイヤレスネットワーク) : **NagoCityFreeWiFi** を選択してください。

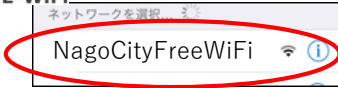
※ **Wi-FiがOn**になっている事を確認してください
設定 > ネットワーク接続 Wi-Fi > Wi-Fiネットワーク

Android
の場合



iPhone
iPad
の場合

設定 > Wi-Fi > Wi-Fi



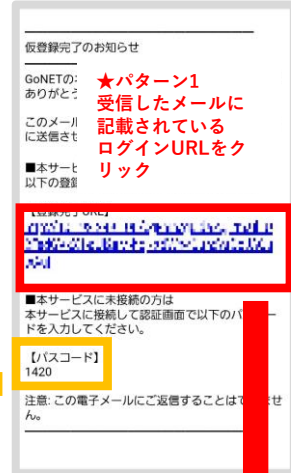
STEP
2

ブラウザを開くと、利用案内が表示されます

※表示されない場合は手動でブラウザを開いて下さい。



完了をクリック



★パターン2
パスワードを入力し、
確認をクリック



- **NagoCityFreeWiFi**の利用可能時間は**8:00~24:00**となります。
- 認証から**24時間**が経過すると、改めて認証を行っていただく必要があります(利用案内画面が再表示されます)。
- 一部ご利用いただけないサイトもございます。ご了承ください。